



CONGRESO

ESTADO DE MÉXICO



INESLE

INSTITUTO
DE ESTUDIOS
LEGISLATIVOS

11. Atenco



Porcentaje de la población
total del Estado:

0.44%

(peso estatal)

Posición respecto al número de
habitantes:

44/125

(lugar estatal)

Población

75,489

personas

Hombres

37,052

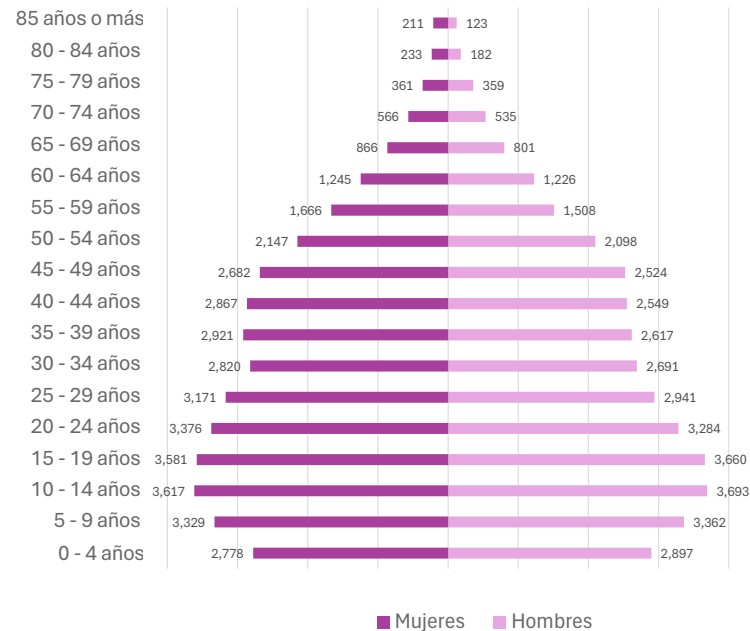
49.1%

Mujeres

38,437

50.9%

Pirámide poblacional



Capítulo 9000 Deuda Pública	\$2,254
Capítulo 8000 Participaciones y aportaciones	\$-
Capítulo 7000 Inversiones financieras	\$-
Capítulo 6000 Inversión Pública	\$79,170
Capítulo 5000 Bienes Muebles	\$12,396
Capítulo 4000 Transferencias y asignaciones	\$18,990
Capítulo 3000 Servicios generales	\$39,633
Capítulo 2000 Materiales y suministros	\$27,474
Capítulo 1000 Servicios personales	\$116,130

39.23%

Del total de egresos de la cuenta pública

Capítulo 1000

Servicios personales



Total de egresos

\$296,048.15

Capítulo 9000 Deuda Pública	\$
Capítulo 8000 Participaciones y aportaciones	\$
Capítulo 7000 Inversiones financieras	\$
Capítulo 6000 Inversión Pública	
Capítulo 5000 Bienes Muebles	\$
Capítulo 4000 Transferencias y asignaciones	\$
Capítulo 3000 Servicios generales	\$
Capítulo 2000 Materiales y suministros	\$
Capítulo 1000 Servicios personales	










SD

Del total de egresos de la cuenta pública







Capítulo 1000
Servicios personales







Servicios básicos de vivienda

	Viviendas que no disponen de internet	54.43%
	Viviendas que no disponen de teléfono fijo	7.88%
	Viviendas que no disponen computadora	73.36%
	Viviendas que no disponen de agua	9.38%
	Viviendas que no disponen de drenaje ni sanitario	3.04%
	Viviendas que no disponen de electricidad	0.10%
	Viviendas que no disponen de lavadora	32.49%
	Viviendas que no disponen de refrigerador	18.61%
	Viviendas con piso de tierra	4.87%

Composición Social

	Población originaria	24.62%
	Población hablante de lengua indígena	1.88%
	Población económicamente activa	48.61%
	Población con alguna limitación o discapacidad	11.48%
	Población afiliada con alguna institución de salud	64.45%
	Hogares con jefa de familia	26.09%

Rezago educativo

	Años promedio de escolaridad	9.56
	Población analfabeta	2.02%
	Población de entre 6 y 11 años que no asiste a la escuela	0.44%
	Población con educación básica incompleta	7.51%

Índice de Desarrollo Humano (IDH)

(Grado de progreso del municipio en factores sanitarios, educativos y económicos)



0.731



Subíndice de Educación (SE)

(Calidad de vida a través de la educación)

0.658

MEDIO

Subíndice de Ingreso (SI)

(Obtención de recursos para gozar de una vida digna mediante el ingreso bruto Per cápita)



0.703

ALTO



Ingreso Corriente Total Per Cápita

2,611 (Promedio de ingreso que recibe una persona para subsistir)



Subíndice de Salud (SS)

(Esperanza de vida al nacer)



0.846

MUY ALTO



Índice de Rezago Social

-0.81 (Medida que agrega variables de educación, salud y vivienda en el hogar)



Grado de Rezago Social

Muy bajo



LA VIDA Y LA INTEGRIDAD



Feminicidio

0.00



Homicidio doloso

13.59



Homicidio culposo

13.59



Lesiones dolosas

222.96

EL PATRIMONIO



Robo de vehículo

149.54



Robo a casa habitación

54.38



Robo de negocio

179.45



Robo a transeúnte total

65.26



Robo en transporte público

6.80



Robo con violencia

300.45



Extorsión

2.72



Incidencia delictiva

Datos del Sistema Estatal de Seguridad Pública, enero-octubre 2024
(casos por cada 100 mil habitantes)

La familia



Violencia familiar

165.86

La libertad personal



Secuestro

0.00

La sociedad



Trata de personas

1.36

La libertad y la seguridad social



Violación

14.95

Otros



Narcomenudeo

19.03



La vida y la integridad					
Años	2020	2021	2022	2023	2024
Feminicidios	0.00	0.00	0.00	0.00	0.00
Homicidios dolosos	5.71	5.62	13.87	13.72	13.59
Lesiones culposas	5.71	16.87	8.32	9.60	13.59
Lesiones dolosas	231.38	240.43	246.91	223.58	222.96



Presidencia



Sindicatura

Atl Pájaro Alvarado
morena

Regidurías

Silverio Rosado de la Rosa	morena
Sandra Idali Gallegos Bárcenas	morena
Juan Luis Rodríguez Flores	morena
Concepción Nopaltitla Ramos	morena
Hugo Pineda Calixco	PVEM
María Isabel Calderón Moreno	PAN-PRI-PRD-NAEM
Ma. Cristina Barrios Sánchez	PT

César del Valle Ramírez

**Partido
político**

morena



Diputaciones locales

Distrito Local	Cabecera Local	Diputación	Grupo parlamentario
39	Tepexpan	Oswaldo Cortés Contreras	morena

Diputaciones federales

Dtto. Federal	Cabecera Federal	Diputación	Grupo parlamentario
38	Texcoco De Mora	Jesús Martín Cuanalo Araujo	PVEM